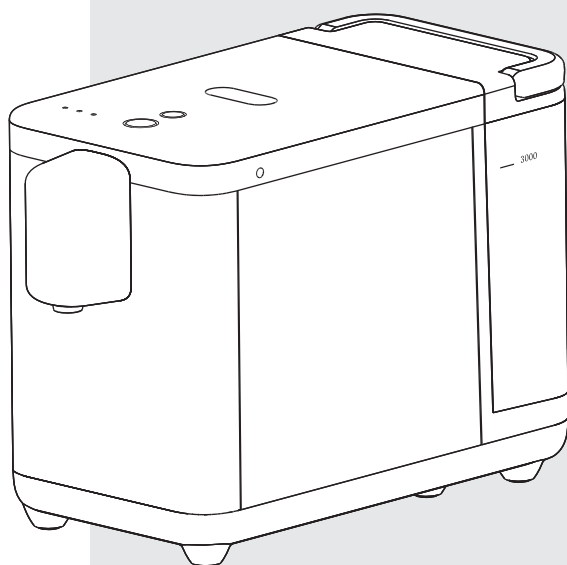


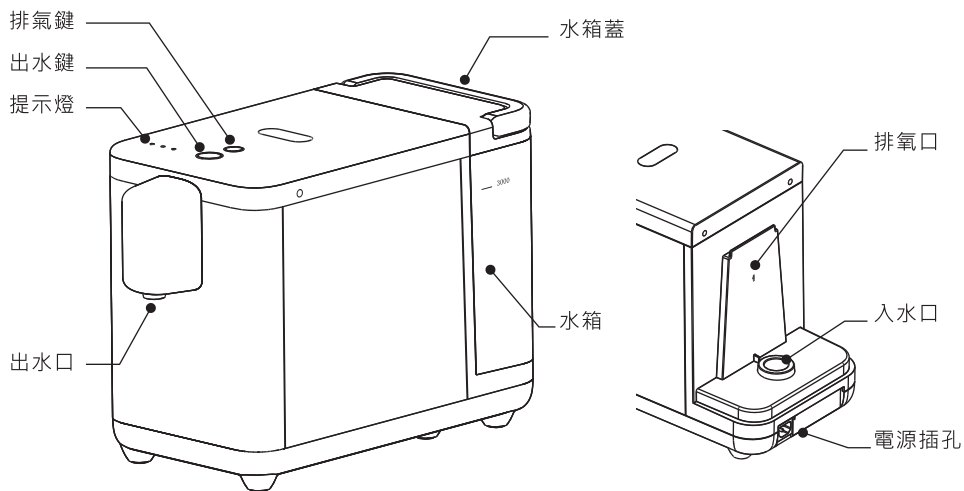
亞迦培 氫奶機

AGAPE H2 MILKER

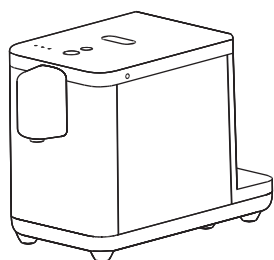
操作手冊 MANUAL



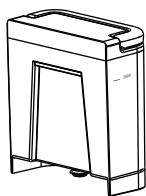
主機介紹



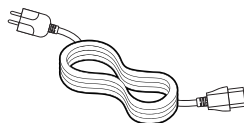
內容物



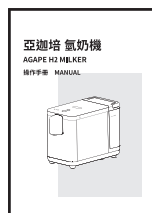
主機



水箱

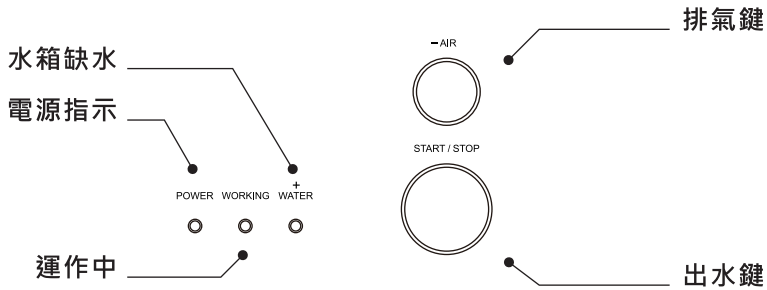


電源線



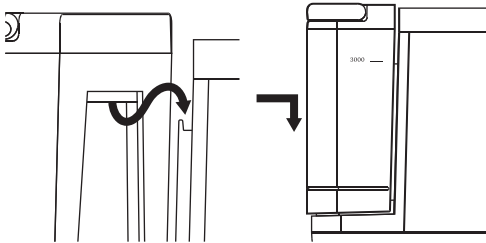
操作手冊

介面介紹

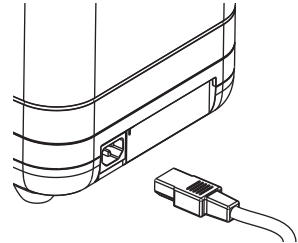


使用

1. 安裝水箱

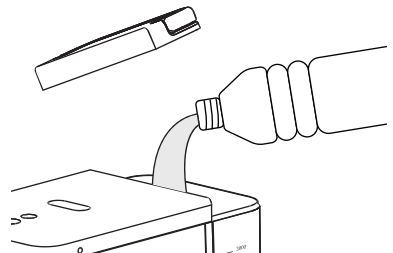
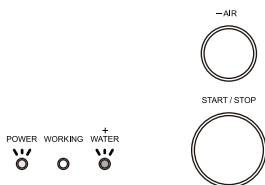


2. 接上電源

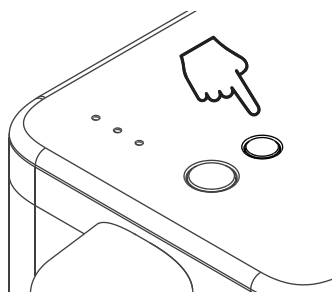


3. 加入純水

插上電源後，電源指示燈和缺水燈同時亮起，並會有一短提示音。

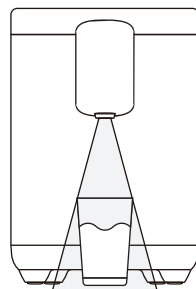


4 · 按下排氣鍵

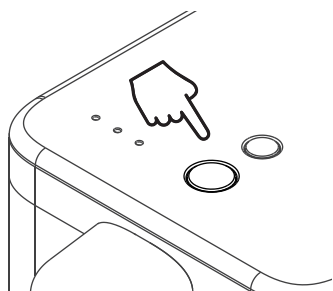


長按排氣鍵兩秒提示音響起，啟動排氣模式，排氣模式會將機體管線內部空氣排出，出水口燈會持續閃爍10秒鐘，會斷續少量出水。

※缺水燈亮需先按排氣鍵，運行排氣模式後，即可製造氫奶。

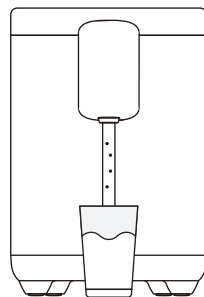


5 · 即可開始使用



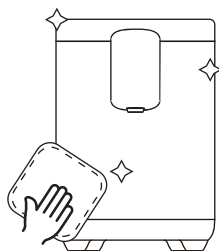
按下出水鍵後，出水。
再按一次出水鍵停止。

※建議初次使用先流放數次純水。



清潔

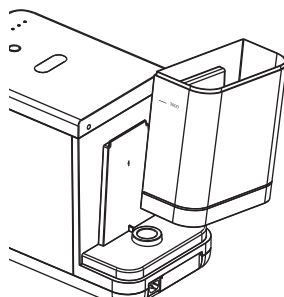
1 · 全機可用抹布擦拭



請用清水擦拭。

(勿使用有機溶劑清潔)

2 · 水箱可拿起清潔



簡易障礙排除

現象	原因	排解方法
水流量變少	氣體過多	長按排氣鍵2秒，啟動排氣模式，運行完即可正常使用(可多重複幾次)
水流變透明	長時間未使用 氣體過少	多次按出水鈕，約兩到三次即可回復正常
按出水鍵 不出水	主機未上電	請先檢查電源指示燈是否亮起，請檢查電源線與本產品插座接口是否緊密貼合
	水箱缺水燈亮	重新補滿純水，長按排氣鍵2秒，啟動排氣模式，運行完即可正常使用
	未按排氣鍵	如有缺水燈亮起情形，長按排氣鍵2秒，啟動排氣模式，運行完即可正常使用
異常漏水	水箱安裝鬆脫	請拿起水箱重新安裝，如依然無法排除，請聯繫經銷商
如果依然無法排除，請聯繫經銷商		

規格介紹

名稱	亞迦培氫奶機 / AGAPE H2 MILKER		
機型	MK001		
流量	350cc	適用水質	純水 / RO逆滲透水
電源	AC 100~240V.50~60Hz,DC 24V ∓ 8.4A		
額定功率	<200W	消耗功率	150W
產品尺寸	223(W) X 326(H) X 476(D) mm		
產品重量	<9KG		

注意事項

產品使用警告及注意事項

警告

- 1.本產品限用純水，禁止使用非純水如飲料、茶葉...等不良水源，以免嚴重影響本產品使用壽命。※純水(TDS \leq 10) ○建議使用泰山純水
- 2.若產品發生故障情況，請先拔除電源，並連絡原購買廠商。請勿自行拆解維修本產品或交由非授權的專業人員維修，以避免造成危險。
- 3.請勿在水箱或出水口加入異物。
- 4.嚴禁使用有機溶劑擦拭本產品外殼。如需清潔時，應斷電後用濕抹布輕拭本產品表面。

注意

- 5.本產品添加水應用常溫水。※建議水溫(5°C~25°C)
- 6.請將本產品安置在室內乾燥環境，避免產品被液體淋溼造成異常。
- 7.基於安全原因，請將本產品放置在堅固且穩定的表面上。不穩固的桌面可能造成產品摔落導致產品損壞或人員受傷。
- 8.請將本產品安置在避免陽光直射環境、遠離火源高溫環境，如電暖爐、瓦斯爐或打火機等，除避免產品因受高溫影響造成異常外，並防止其他意外發生而危及人身及財產安全。
- 9.請將插頭接在穩定的電壓中，插頭請務必插牢以免發生故障或意外。如果使用延長線請注意延長線電源插座沒有超載。
- 10.初次使用或長時間停用後，建議反覆放水清洗內部管線。
- 11.長時間不使用本產品，務必斷開電源，排空水箱內的水。
- 12.本產品僅適合一般家居使用，不適合於商業或工業用途。
- 13.本產品運作時會有輕微的噪音與震動為正常現象。

保固條款

產品保固期限與規範

1. 本產品自銷售日為起算日保固3年，若顧客在保固期內正常使用狀況下發生故障，本公司提供免費產品維修服務。
2. 隨機附贈之贈品恕不在保固範圍內，若贈品有功能不良之狀況，請於七日內至經銷商出示保固卡及購買證明更換，七日後恕不受理。
3. 保留保固卡以備進行保固服務之用，若產品在保固期內替換的受損零件所有權將自動轉回本公司。
4. 本公司保固服務不包括以下情況：不恰當的安裝、操作、清潔、損壞、誤用、濫用、維修、以及意外事故、擅自改裝原廠之零配件、自然磨損或其他非本公司控制範圍之內之事故行為、疏忽所造成的故障。

保固範圍

1. 本公司不保證此產品不間斷或無錯誤運作。
2. 在保固期內可提供的任何技術或其他支援，如透過電話諮詢操作方法、產品相關設定與資訊問題，均無需出示任何保固卡便可獲得。
3. 此保固服務僅包括在保固期內與正常使用狀況下所發生的故障或失常，以及原料與做工上的瑕疵。
4. 若因下列因素引起之損害，需酌收維修費用：
 - ※ 產品經非原廠服務人員擅自變更、修理或加裝。
 - ※ 任意變更、取消或移除產品條碼、零件或配件。
 - ※ 保固封條受損或更改、保固識別標籤撕毀或破壞至無法辨識。
 - ※ 意外事故、天災或無意不恰當使用、濫用、疏忽、不恰當維修，或非正常狀況下使用所造成損壞。
 - ※ 不正確安裝或連接周邊裝置未按照使用手冊操作方式、未在界定適用範圍內操作造成損壞。
 - ※ 使用非本公司生產或出售的零配件引起的故障。
 - ※ 非經由本公司授權經銷商或代理商購買所得。

維修保固服務

- ※本保固服務條款有效適用之地區為台灣地區。
- ※產品仍在有效保固期內，消費者可經由原購買授權經銷商代送維修。
備註：維修產品需將有效期限內操作手冊一併送回原廠。
- ※產品超過保固期後產生的維修檢測費用，將會預先經由授權代理商或經銷商提供給消費者了解。
- ※消費者經由原購買經銷商代送維修產品，由本司收到維修品完成產品檢測與維修。
若維修品需要任何檢測或維修費用，本公司會以電話、電子郵件通知消費者，等待消費者確認後，才進行產品維修。
- ※若因為其他廠牌電子產品使本公司產品受損，則不適用本公司保固範圍。

Hhuhu

H₂ helps u heal urself

氫呼吸時代股份有限公司

Hydrogen Breathing Century Intl Co.,LTD.

Manufacturer: Hydrogen Breathing Century Intl Co.,LTD.
Address: No.11, Aly. 7, Ln. 330, Yanshou St.,
Songhan Dist., Taipei City 105028, Taiwan (R.O.C)
Telephone: +886 2 2760 5828
From: Taiwan
Website: <https://www.hhuhu.com.tw>

製造商：氫呼吸時代股份有限公司
地址：台北市松山區延壽街330巷7弄11號
電話：+886 2 2760 5828
產地：台灣
網址：<https://www.hhuhu.com.tw>



保固三年 3 years Warranty

※請務必使用合格水源，否則無法提供三年保固



官方網站
Official website



Line 官方帳號
Line Official account